

L'éplucheuse Lips S-7.3

Fiabilité et qualité Suisse

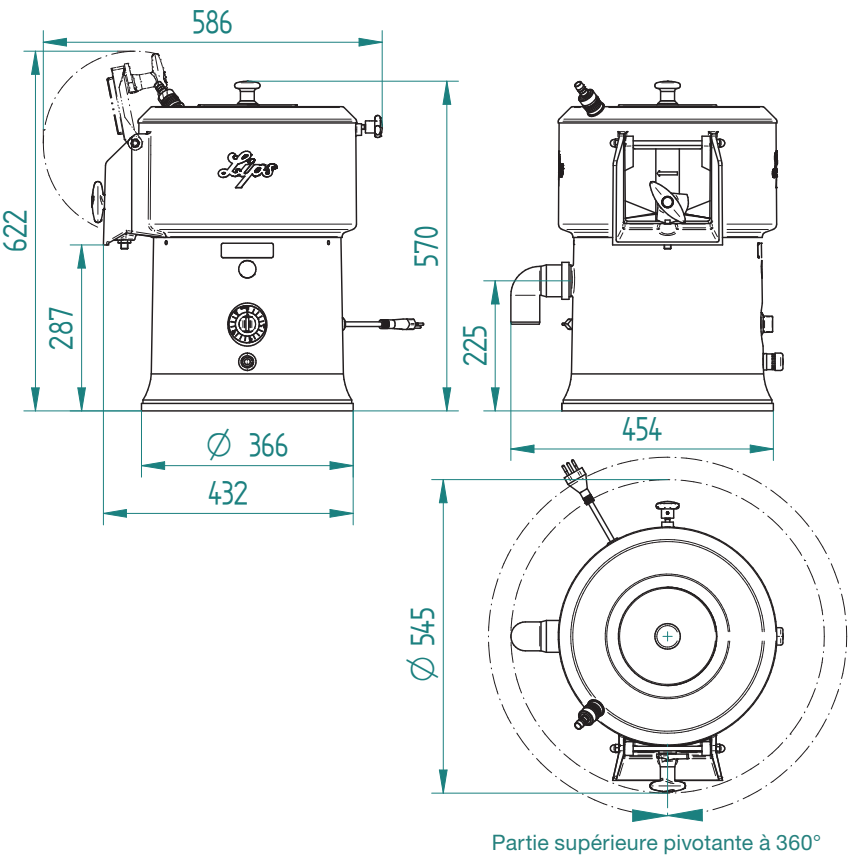
Durabilité venant directement de notre usine moderne à Uetendorf.

Données techniques

Modèle	Lips S-7.3
No. d'article	67903
Puissance	370 W
Tension	230V / 50Hz
Dimensions	env. ø 586 x 622 mm
Contenance	env. 7 kg
Capacité par heure	env. 140 à 160 kg, a titre indicatif
Minuterie	0 à 4 minutes
Utilisation d'eau	env. 8 litres / seconde
Poids net	31 kg
Montage	La position du volet d'éjection peut être ajustée à tout moment. Faites installer les branchements d'eau par un installateur sanitaire.

Conseil :

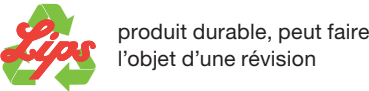
spécifier la position de l'écoulement d'eau par rapport au volet d'éjection afin d'assurer que l'appareil est livré déjà réglé.



Sous réserve de modification des caractéristiques techniques.



Groupe-Rotag Les fabricants de machines robustes pour la gastronomie **Swiss Made.**



CE
L'appareil est conforme aux normes CE.

Production et vente
Suisse
Rotor Lips AG
CH-3661 Uetendorf
Tel +41 (0)33 346 70 70
www.rotorlips.ch

Vente et service
Allemagne
Feuma Gastromaschinen GmbH
DE-04639 Gößnitz
Tel +49 (0)34493 21555
www.rotorlips.de
www.feuma.de

Vente et service
Autriche
Rotor Küchenmaschinen GmbH
AT-5400 Hallein
Tel +43 (0)6245 80881
www.rotor.at

Éplucheuse et essoreuse Lips S-7.3

L'éplucheuse insurpassable

- construction robuste et hygiénique
- silencieuse et facile à entretenir
- pièces peuvent être remplacées facilement
- extraction automatique de l'eau et des déchets
- utilisation multiple: éplucheuse et essoreuse



E Un produit de qualité suisse qui sert de référence depuis 1880 partout dans le monde!

Lips S-7.3

L'éplucheuses insurpassable

Utilisation dans le domaine gastronomique allant de 30 à 80 couverts. Le socle est en fonte et solide.

Les éléments de la Lips S-7.3

- 1 Socle
- 2 Poussoir d'arrêt d'urgence
- 3 Minuterie
- 4 Connection électrique
- 5 Ecoulement d'eau (diamètre 50 mm)
 - Evacuation d'eau
 - Evacuation des épluchures
 - Raccordement à réaliser par un installateur sanitaire
- 6 Porte d'éjection
- 7 Cuve d'épluchage avec un revêtement de corindon
- 8 Plateau d'épluchage avec revêtement en corindon
- 9 Couvercle
- 10 Entonnoir de remplissage avec couvercle anti-éclaboussure
- 11 Arrivée d'eau avec connexion NITO ½"
 - Pivotant sur 360°
 - Raccordement à réaliser par un installateur sanitaire



L'éplucheuse Lips S-7.3

Avec la Lips S-7.3, vous effectuez un épluchage rapide et efficace de pommes de terre, navets et tubercules divers. L'eau requise pour le processus de pelage est retenue directement dans la machine puis évacuée.

Les avantages pour vous sont :

- 1. Nettoyage facile des légumes
- 2. Un épluchage doux et sans dommage aux tubercules
- 3. Des économies d'eau

Le processus d'épluchage se passe sur le plateau et à l'intérieur de la cuve. La vidange se passe par le circuit de récupération automatique.



Entrée d'eau avec connexion NITO

Options pour la Lips S-7.3

Utilisation de la Lips S-7.3 commeessoreuse

Avec la corbeille d'essorage, en acier inox, pour la Lips S-7.3 vous pouvez rapidement sécher toute forme de salade.

Un conseil d'utilisation : avant de mettre vos pommes frites dans l'huile passer les dans l'essoreuse pour enlever un maximum d'eau restante pour réduire l'effet de l'eau dans huile chaude.

La corbeille d'essorage est fabriquée entièrement d'acier inoxydable. Ceci permet un nettoyage et entretien facile. Le nombre bien défini de trous dans la corbeille permet un séchage optimal sans endommager le contenu.



Corbeille d'essorage

Lips S-7.3 en détail



Porte d'éjection



Evacuation d'eau et des épluchures



Le plateau avec revêtement en corindon

La porte d'éjection

Avec ses dimensions généreuses, la porte d'éjection, vous permet de sortir les légumes facilement. Même sans joint en caoutchouc elle est étanche et facile à manipuler.

Ecoulement d'eau

La construction de la Lips S-7.3 vous permet de définir l'emplacement de l'écoulement pour garantir que la Lips S-7.3 trouve sa place idéale dans toutes les cuisines. Nous recommandons l'utilisation d'un installateur sanitaire professionnel pour l'installation des accès d'eau.

Le plateau d'épluchage

La Lips S-7.3 est équipée d'un plateau d'épluchage avec un revêtement en corindon durable. Ceci vous garantit un fonctionnement de longue durée et un épluchage efficace. Si la surface devient comme même usé vous pouvez facilement remplacer le plateau ou nous pouvons le revêtir de corindon rapidement.